
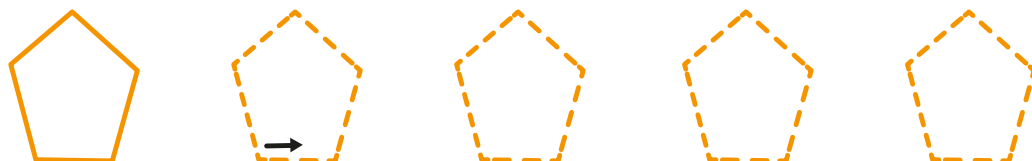


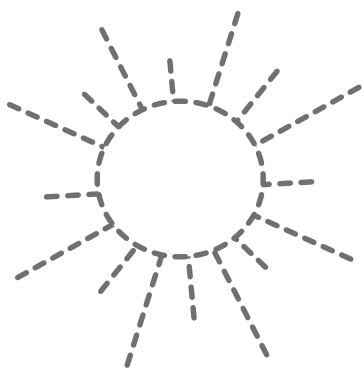


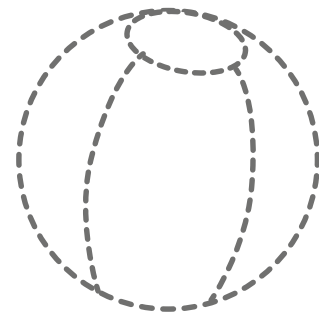
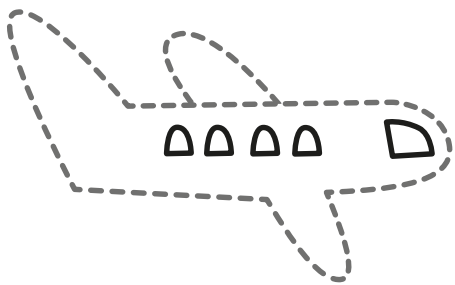
- 1 Marca el camino del pájaro para que llegue a su nido.



2 Completa las siguientes figuras siguiendo las líneas punteadas.



- 3 Repasa las líneas punteadas para formar las figuras y luego píntalas.



¡RECORDEMOS EL ALFABETO!

PRIMERO
LEE